

斜めから見る

183064 塩原菜々枝

A 群 テープ

B 群 アイスブレイク

●商品名

CONNECT

●サブタイトル

人と人を繋ぐちょっとした手助けになる

●キャチフレーズ

紙ではない、人と人を繋ぐテープ

●ターゲット

人見知りな人、人と目を合わせるのが苦手な人

アイスブレイクを企画している人

●商品名ロゴタイプ

人と人を繋ぐ手助けになるテープ

CONNECT

人と人を繋ぐ手助けになるテープ

CONNECT

人と人を繋ぐ手助けになるテープ

CONNECT

●コンセプト

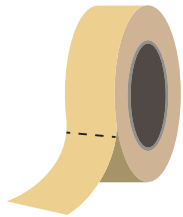
人と人とくっつけるテープ

利点


- ・自然と相手の顔を見る
テープを顔に貼ることで、自然と相手の顔を見て気持ちよく交流を行うことができます。
- ・様々なシチュエーション別の展開
シチュエーションを絞り、その時の場所、場合に合わせて盛り上がる内容となっています。
- ・マスクしていてもできる

●ルール説明


1. テープを点線で切る



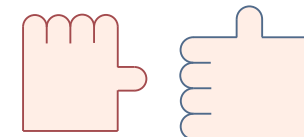
2. 顔のどこかに貼る



3. 表面を剥がす
イラストが出てくる！




4. 周りの人がなんのイラストか
ジェスチャーで伝える



5. 自分の頬にあるテープが何か当てよう！

●パッケージデザイン



・パッケージデザイン

スクールライフ編、恋の誕生編、社会人編と、いずれも初対面での交流があるところで展開しました。

コンセプトである「人の顔を見る」という点と「ジェスチャーを使う」という点に着目し、このようなデザインにしました。

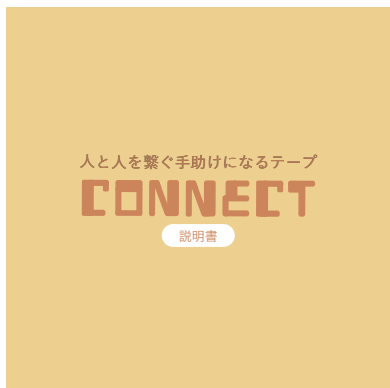
どのような商品であるか、伝わりやすくするために顔と手を使いました。

また、人との交流をより楽しむアイテムなので、パッケージデザインからも楽しさを伝えたいと考えました。

●現物



●添付する説明書



人と人を繋ぐ手助けになるテープ
CONNECT
スクールライフ編


対象年齢 9歳以上
プレイ人数 2~6人
プレイ時間 5~15分

●目的
CONNECTとは、人と人を繋ぐ手助けになります。人との交流が苦手、人の顔を見れない、そんな人でもテープを顔に貼ることで、自然を相手の顔を見て気持ちよく交流を行うことが出来るものです。

●使用シーン
様々なシチュエーション別の展開しています。これはスクールライフ編です。入学式、学校、修学旅行など様々な行事で新しい出会いがあると思います。そんな時にこの商品が、友好関係を広げる手助けになれば嬉しいです。

●ルール説明

1. テープを点線で切る
2. 顔のどこかに貼る
3. 表面を剥がすイラストが出てくる!
4. 周りの人がなんのイラストかジェスチャーで伝える
5. 自分の顔にあるテープが何か当てよう!



人と人を繋ぐ手助けになるテープ
CONNECT
恋の誕生編


対象年齢 9歳以上
プレイ人数 2~6人
プレイ時間 5~15分

●目的
CONNECTとは、人と人を繋ぐ手助けになります。人との交流が苦手、人の顔を見れない、そんな人でもテープを顔に貼ることで、自然を相手の顔を見て気持ちよく交流を行うことが出来るものです。

●使用シーン
様々なシチュエーション別の展開しています。これは恋の誕生編です。合コンや、婚活パーティーなど様々な場面で新しい出会いがあると思います。そんな時にこの商品が、恋が生まれる手助けになれば嬉しいです。

●ルール説明

1. テープを点線で切る
2. 顔のどこかに貼る
3. 表面を剥がすイラストが出てくる!
4. 周りの人がなんのイラストかジェスチャーで伝える
5. 自分の顔にあるテープが何か当てよう!



人と人を繋ぐ手助けになるテープ
CONNECT
社会人編


対象年齢 9歳以上
プレイ人数 2~6人
プレイ時間 5~15分

●目的
CONNECTとは、人と人を繋ぐ手助けになります。人との交流が苦手、人の顔を見れない、そんな人でもテープを顔に貼ることで、自然を相手の顔を見て気持ちよく交流を行うことが出来るものです。

●使用シーン
様々なシチュエーション別の展開しています。これは社会人編です。歓迎会やオリエンテーションなど様々な場面で新しい出会いがあると思います。そんな時にこの商品が、社会組織に馴染む手助けになれば嬉しいです。

●ルール説明

1. テープを点線で切る
2. 顔のどこかに貼る
3. 表面を剥がすイラストが出てくる!
4. 周りの人がなんのイラストかジェスチャーで伝える
5. 自分の顔にあるテープが何か当てよう!



●現物

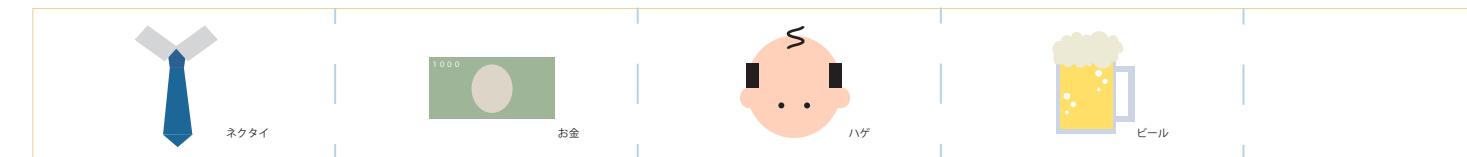

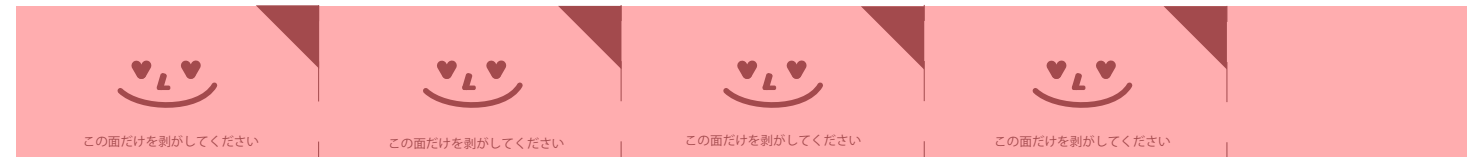



●テープデザイン

①剥がす面



②イラスト面



●現物

写真上が剥ぐ面

写真下が、剥がした時のゲームのお題



実際に貼った様子

割と遠くからでも見える マスクに貼っても OK

